

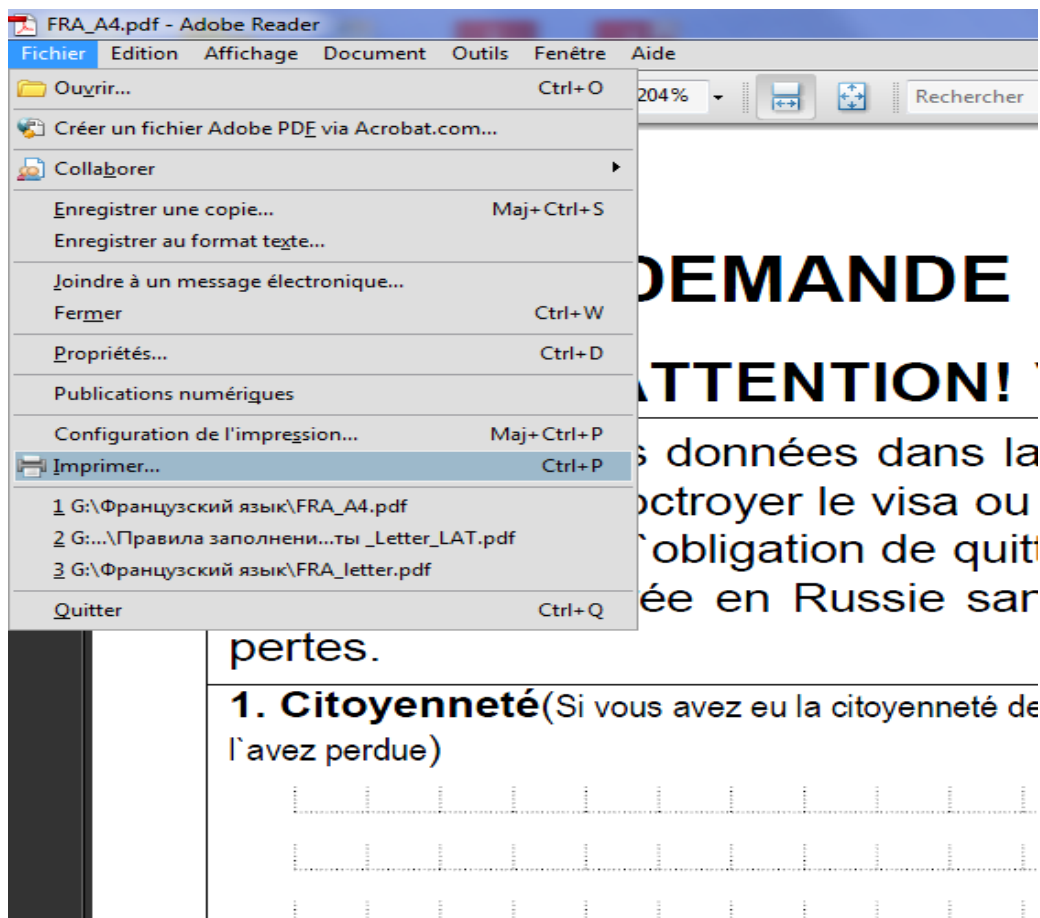
Les exigences du Consulat pour le questionnaire et la photo

Pour l'ouverture du formulaire de demande de visa utilisez le programme **ADOBE READER** (programme distribué gratuitement sur le site officiel) <http://get.adobe.com/fr/reader/otherversions/>

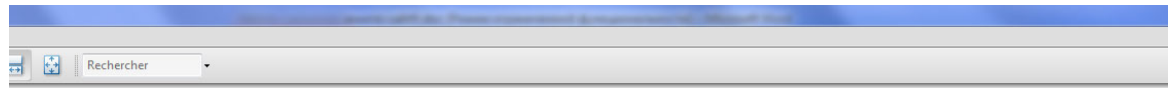
1. Le formulaire doit être imprimé sur papier format **A4** (21/29,7), en procédant de la façon suivante :

* Ouvrez le fichier avec le programme ADOBE READER

* Dans le menu "Fichier" choisissez "Imprimer"



- Dans la fenêtre qui s'ouvre dans la section "Gestion de la page", dans "Mise à l'échelle" choisir : "Aucune".
- Ne pas sélectionner "Rotation auto et centrage des pages".



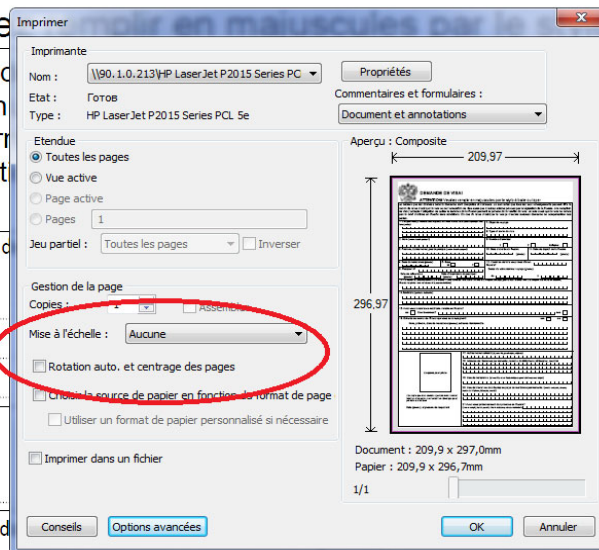
DEMANDE DE VISA!

ATTENTION! Veuillez

être attentifs dans la demande de visa ou de l'annulation de quitter le territoire de la Russie sans conditions.

de la citoyenneté de l'URSS ou de

patronymique (comme d



à balle ou taper

avec tous les faux renseignements par la législation de la République de visa. Je suis avisé que je n'aurais aucune demande

2. Après impression, **les marges du formulaire doivent impérativement être comprises entre 5 et 7 mm**. Si ce n'était pas le cas, vous devrez paramétrer votre imprimante, car le Consulat refuserait votre demande.

3. La demande de visa doit correspondre aux exigences suivantes :

* le questionnaire est à remplir en **LETTRES CAPITALES** avec un **stylo bille NOIR**. Les demandes de visa remplies avec des stylos plume ou feutres ne sont pas acceptées.

* Dans une case du questionnaire ne doit figurer **q'UNE** lettre/chiffre, sans déborder de la case.

* L'écriture doit être entièrement lisible.

CANADA

* Les points 1-7 sont à remplir par tous les demandeurs de visa.

* Si vous connaissez quel type de visa vous demandez le point 8 est à remplir.

* Le point 12 est à remplir, si vous avez déjà été en Russie.

2 11. Date de (jj/mm/aa)

- * Les points 13-14 sont à remplir par tous les demandeurs de visa.
- * Le point 15 est à remplir avec le nom de la compagnie d'assurance et le numéro du contrat. L'assurance médicale doit être valable sur le territoire de la Fédération de Russie.
- * Le point 16 est à remplir si vous voyagez avec des enfants inscrits dans votre passeport. Si l'enfant possède son propre passeport il aura besoin de son propre visa.
- * Les points 18-21 sont à remplir par tous les demandeurs de visa.

4. **La photo** doit correspondre aux exigences suivantes :

- * La taille de photo - 3,5 cm x 4,5 cm.
- * La photo doit être récente (< 6 mois).
- * L'image doit être précise, sur fond clair.
- * Le visage doit être placé au centre de la photo. Gardez une expression neutre. Ne pas froncer les sourcils et ne pas sourire. La bouche doit être fermée.
- * Il est interdit de se faire photographier avec des lunettes de soleil.
- * La photo doit être faite de face.

5. LA PHOTO DOIT ÊTRE COLLÉE SUR LA DEMANDE DE VISA AU LIEU STRICTEMENT RESERVÉ **SANS DEBORDER DU CADRE.**

Pour tout autre renseignement, nous contacter



D. SACHS VISAS LEGALISATIONS
B.P. 49 - 92603 Asnières Cedex
Tel : 01 40 86 53 00 / 01 Fax : 01 40 86 53 02
contact@dsachs.fr www.dsachs.fr